


EBOOK



CURSO DE DETALHAMENTO DE MÓVEIS



PROJETE MÓVEIS DE FORMA QUE OS EXECUTORES COMPREENDAM CLARAMENTE O SEU PROJETO E EXECUTEM O MÓVEL PERFEITAMENTE.



Móveis planejados sob medida não são móveis que a gente troca com facilidade. Por isso, quanto mais informações claras você colocar no detalhamento, mais fácil vai ser para o marceneiro produzi-los sem erros, evitando retrabalho e dor de cabeça. Neste curso você aprenderá todo o detalhamento de móveis a nível de execução, de forma que os executores compreendam o seu projeto e executem o móvel perfeitamente.



PARA QUEM ESTE CURSO É INDICADO

- Estudantes e recém-formados dos cursos de arquitetura e urbanismo e design de interiores.
- Quem tem dificuldades em fazer detalhamentos, quem acha que é um bicho de 7 cabeças e vai dar tudo errado.
- Quem tem medo de fazer uma coisa e executar outra, quem nunca estagiou e acha que não tem preparo para sair ao mercado de trabalho e entrar com tudo.

“Erros de medidas é um dos problemas que podem te obrigar a refazer parte do móvel depois. Por isso, um bom projeto também requer um bom planejamento, especialmente no caso dos armários, e de partes hidráulicas e elétricas presentes no ambiente.”



CONTEÚDO PROGRAMÁTICO

AULA 1. REVESTIMENTOS PARA MÓVEIS.

AULA 2. ACABAMENTOS PARA MÓVEIS.

AULA 3. FERRAGENS E ACESSÓRIOS PARA MÓVEIS

AULA 4. ELEMENTOS ESTRUTURAIS DE UM MÓVEL

AULA 5. REPRESENTAÇÃO GRÁFICA DO MÓVEL.

AULA 6. COZINHAS: DETALHES EXECUTIVOS

AULA 7. PROJETO DE COZINHA

AULA 8. ESTUDO DE CASO PROJETO DE MÓVEIS PARA COZINHAS

AULA 9. PROJETO DE MÓVEIS PARA LAVANDERIAS

AULA 10. BANHEIROS: DETALHES EXECUTIVOS

AULA 11. PROJETO DE MÓVEIS DE BANHEIROS E LAVABOS

AULA 12. CLOSETS: DETALHES EXECUTIVOS

AULA 13. PROJETO DE CLOSETS

AULA 14. PROJETO DE MÓVEIS PARA HOME OFFICE E HOME THEATER

Você estará apto para:

- Detalhar o projeto de móveis a nível de execução: planta baixa, vistas, cortes e detalhes.
- Aplicar os materiais mais utilizados em projeto de móveis, e elaborar memoriais descritivos completos contendo todas as especificações do ambiente.
- Apresentar detalhes específicos sobre móveis que tem iluminação.
- Realizar o programa de necessidades de cada ambiente da casa.
- Projetar de maneira que o executor entenda todo o projeto.

Neste curso você aprenderá todo o detalhamento de móveis a nível de execução, de forma que os executores compreendam o seu projeto e executem o móvel perfeitamente.

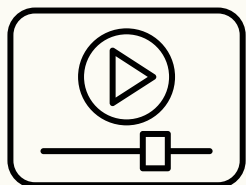
Vamos te ensinar a projetar móveis sob medida, de maneira mais fácil e seus projetos saiam de forma assertiva.

Detalhamento do projeto de móveis a nível de execução: planta baixa, vistas, cortes e detalhes.

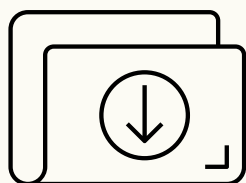
Você também vai conhecer os materiais mais utilizados e elaborar memoriais descritivos contendo todas as especificações do ambiente.

O QUE VOCÊ VAI ENCONTRAR NO CURSO

AULAS EM VÍDEO GRAVADAS



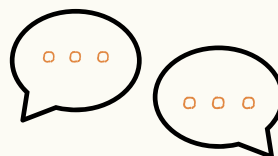
PDFS DAS AULAS COMPLETOS PARA DOWNLOADS




EQUIPE DE ORIENTAÇÃO ESCOLAR PARA SUPORTE DURANTE TODO O CURSO



SUPOORTE VIA FÓRUM PARA DÚVIDAS



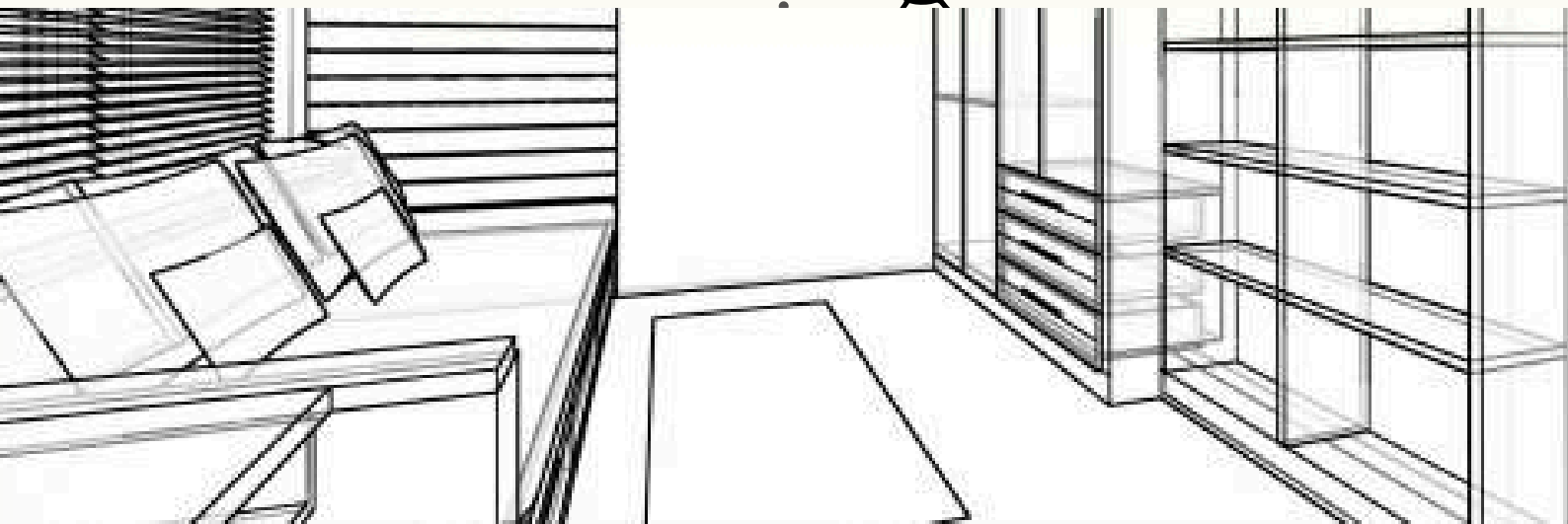
BÔNUS EXTRAS



CERTIFICADO



TEMPO DE ACESSO 3 MESES



VAMOS TE DAR DE PRESENTE, 2 SUPER BÔNUS:



Ficha de Controle do Cliente

Vamos te dar a ficha de controle do cliente que é uma planilha que vai organizar e detalhar todas as informações que farão parte no desenvolvimento do projeto de móveis, evitando que problemas surjam entre você e o cliente.



Como aplicar a circulação e a ergonomia no projeto de ambientes

A Ergonomia e a Circulação influenciam na composição dos ambientes, por isso é importante que você conheça as medidas necessárias para projetar com conforto. Vamos te dar como bônus uma aula extra que ensinará você a aplicar estas ferramentas no projeto de móveis.





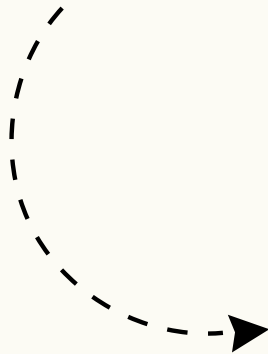
Bruna Barbosa

12 de outubro de 2022



Concluí o curso de Detalhamento de Móveis EAD pela IBDI e só tive boas experiências! O curso é ótimo, as aulas são bem didáticas e eu com certeza farei mais cursos no IBDI. Professores atenciosos e mesmo sendo a distância, não tive problema em tirar minhas dúvidas e acessar a plataforma. Hoje me sinto muito mais confiante para criar desenho de móveis e atuar na área. Obrigada a toda equipe IBDI!

QUEM FEZ RECOMENDA



Luis Henrique ✓

6 de outubro de 2023



Curso muito bem didático e prático, consegui agregar muito conhecimento e estou bastante satisfeito, vou continuar fazendo cada vez mais cursos. IBDI está de parabéns!

R\$320,00


À VISTA NO BOLETO

OU 6X DE 53,33

SEM JUROS NO CARTÃO DE CRÉDITO!



MATRICULE-SE JÁ!



CONHEÇA A ESCOLA

O IBDI é uma escola inovadora e de conteúdo voltado a prática, **AQUI VOCÊ VAI COLOCAR A MÃO NA MASSA!** Gostamos de compartilhar o que fazemos de melhor: ajudar pessoas com paixão por design de interiores, pessoas assim como você, a descobrir como é fácil aprender as habilidades desta área, estudando conosco.

CONHEÇA OS NOSSOS CURSOS



Curso de História do Design do Móvel



Curso Análise de Obras de Arte



Curso Tutorial Homestyler



Curso Tutorial Roomstyler



Formação em PROMOB



Formação em Sketchup + Layout



Guia Aprenda a Planejar a Decoração da Sua Casa



Guia Como Decorar Ambientes Pequenos



Curso Desenho Técnico Leitura e Interpretação de Projeto de Interiores



Curso de Detalhamento de Móveis



Curso Projeto Luminotécnico



Curso Como Criar Paleta de Cores no Design de Interiores



Guia Princípios Básicos para Decorar Espaços



Curso Decoração de Ambientes



Guia Planejando Espaços com o Kit de Layout



Guia Aprenda a Combinar Estampas



Curso de Paisagismo



Curso Desenho Técnico de Paisagismo Autocad



Workshop Consultoria em Decoração



CONHEÇA OS NOSSOS COMBOS

COMBO GARDEN DECOR

Curso Decoração de Ambientes + Curso de Paisagismo

COMBO DECORE AGORA

Curso de Planejamento de Quartos + Curso de Interiorismo Residencial + Curso de Aprendizagem em Design de Interiores + Curso de Como Criar um Ambiente de Casa no Design de Interiores + Curso de Arquitetura e Construção de Interiores + Curso de Introdução Básica para Decorar Espaços

COMBO DECORE FÁCIL

Curso de Moodboard + Curso de Planejamento de Quartos + Curso de Como Criar um Ambiente de Casa no Design de Interiores + Curso de Introdução Básica para Decorar Espaços

COMBO FORMAÇÃO EM DECORADOR DE INTERIORES

Workshop Consultoria em Decoração + Curso Decoração de Ambientes

COMBO PRÁTICO DE PAISAGISMO

Curso de Paisagismo + Curso de Desenho Técnico de Paisagismo Autocad

COMBO PROJETISTA DE MÓVEIS SKETCHUP

Curso de Entalhamento de Móveis + Formação em SketchUp - Layout + Curso de Desenho Técnico de Móveis e Montagem de um Projeto de Interiores

COMBO COMPLETO DE ILUMINAÇÃO

TUDO O QUE PRECISA PARA ILUMINAR SEUS PROJETOS

Curso Prático de Iluminação + Curso Passo a Passo Como Fazer Cálculos Elétricos + Curso Passo a Passo Como Fazer Cálculos Luminotécnicos + Checklist do Projeto Luminotécnico

COMBO LIGTH DECOR

Curso Decoração de Ambientes + Curso Prático de Iluminação