



CURSO DE HISTÓRIA DO DESIGN DO MÓVEL



Construa ambientes marcantes, diferencie-se da concorrência através da criação de espaços com alma.



Você sabe identificar uma poltrona estilo Luís XV ou Império? Ou então diferenciar um mobiliário assinado de uma releitura? Pois é! E se você é designer de interiores ou arquiteto, seria bem embaraçoso se o cliente perceber que você não domina assuntos relacionados a profissão. Isso é sinônimo de projeto perdido! Por isso preparamos este tutorial sobre como identificar estilos de móveis e peças de Design.

O QUE VOCÊ VAI APRENDER:

- Obter postura e confiança para lidar com clientes que apreciam móveis de época e peças assinadas.
- Aumentar o repertório criativo desenvolvendo ambientes com identidade e alma.
- Aproveitar com mais intensidade as viagens culturais.



O QUE VOCÊ VERÁ:

- Uma viagem pela história do mobiliário e contexto histórico
- Móveis de época
- Diferenças entre os Luíses
- Mobiliário inglês e francês
- Como decorar usando o Art Nouveau/ Bauhaus, modernismo
- Como trabalhar com os movimentos Artísticos-Art Decó/ Pop Art/High Tec, etc
- Como aplicar o estilo contemporâneo com móveis clássicos
- Como utilizar as vertentes: Revivel/ Ecletismo/etc
- Diferenças entre Retrô e Vintage/ Kitsch/Menphis/Mini e maximalismo/etc
- Mobiliário Brasileiro no contexto design e decoração
- Design Assinado/ Auto expressão
- Estudos de caso: Composições de ambientes
- Nomenclaturas



O CURSO COMO DECORAR QUARTOS É INDICADO PARA:

- Pessoas em geral que buscam vivenciar experiências estéticas na decoração de espaços.
- Profissionais em constante busca por projetos de espaços que marcam pela história, conceito, cultura e claro, sofisticação.
- Profissionais que querem se diferenciar da concorrência.



VAMOS TE DAR DE PRESENTE, 3 SUPER BÔNUS:



E-Book Clássicos da Decoração

Você vai entender quem são o "pretinho básico" da decoração, como são trabalhadas, e porque resistem ao tempo e continuam sendo tendência.



Mapa Mental de Estilos




Receberá um guia contendo todos os estilos separados por tempo histórico, montado de maneira clara e organizada pra que você possa consultar sempre que estiver se sentindo meio perdido(a).



Glossário

Vamos te dar ainda uma lista de termos técnicos da área de design e decoração que vai facilitar o seu entedimento.

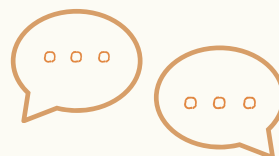


O QUE VOCÊ VAI ENCONTRAR NO CURSO

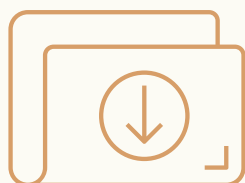
AULAS EM VÍDEO GRAVADAS



SUORTE VIA FÓRUM PARA DÚVIDAS



PDFS DAS AULAS COMPLETOS PARA DOWNLOADS



TEMPO DE ACESSO 2 MESES



EQUIPE DE ORIENTAÇÃO ESCOLAR PARA SUORTE DURANTE TODO O CURSO



CERTIFICADO



CARGA HORÁRIA DE 24H





Marilene dos Santos ✓



Amei fazer o curso. Me Agregou muito conhecimento . Que venham os próximos.

QUEM FEZ RECOMENDA



Ariane Neves ✓



Um curso bem objetivo e que passa pelos principais momentos históricos com o foco no mobiliário. Super fácil de compreender, o vídeo com a explicação da professora foi bem instrutivo, as são ótimas, bem feitas e enriquecidas de conteúdo.
Indico.

R\$190,00

À VISTA NO BOLETO

OU 6X DE R\$ 31,66

SEM JUROS NO CARTÃO DE CRÉDITO!



MATRICULE-SE JÁ!



CONHEÇA A ESCOLA

O IBDI é uma escola inovadora e de conteúdo voltado a prática, **AQUI VOCÊ VAI COLOCAR A MÃO NA MASSA!** Gostamos de compartilhar o que fazemos de melhor: ajudar pessoas com paixão por design de interiores, pessoas assim como você, a descobrir como é fácil aprender as habilidades desta área, estudando conosco.

CONHEÇA OS NOSSOS CURSOS



Curso de História do Design do Móvel



Curso Análise de Obras de Arte



Curso Tutorial Homestyler



Curso Tutorial Roomstyler



Formação em PROMOB



Formação em Sketchup + Layout



Guia Aprenda a Planejar a Decoração da Sua Casa



Guia Como Decorar Ambientes Pequenos



Curso Desenho Técnico Leitura e Interpretação de Projeto de Interiores



Curso de Detalhamento de Móveis



Curso Projeto Luminotécnico



Curso Como Criar Paleta de Cores no Design de Interiores



Guia Princípios Básicos para Decorar Espaços



Curso Decoração de Ambientes



Guia Planejando Espaços com o Kit de Layout



Guia Aprenda a Combinar Estampas



Curso de Paisagismo



Curso Desenho Técnico de Paisagismo Autocad



Workshop Consultoria em Decoração



CONHEÇA OS NOSSOS COMBOS

COMBO GARDEN DECOR

Curso Decoração de Ambientes + Curso de Paisagismo

COMBO DECORE AGORA

Curso de Planjações de Quartos + Curso Como Decorar Ambientes Pequenos + Curso Simulação: Planilha e Decoração de Sala-Cama + Curso Como Criar Política de Cores e Design de Interiores + Curso Aprenda a Construir Ambientes + Curso Prático Básico para Decorar Espaços Interiores

COMBO DECORE FÁCIL

Curso de Moodboard + Curso Planejamento de Layout para Sala e Cozinha + Curso Princípios Básicos para Decorar Espaços + Curso Como Criar Política de Cores em Design de Interiores

COMBO FORMAÇÃO EM DECORADOR DE INTERIORES

Workshop Consultoria em Decoração + Curso Decoração de Ambientes

COMBO PRÁTICO DE PAISAGISMO

Curso de Paisagismo + Curso Desenho Técnico de Paisagismo Autocad

COMBO PROJETISTA DE MÓVEIS SKETCHUP

Curso de Detalhamento de Móveis + Formação em Sketchup - Layout + Curso Desenho Técnico: Cálculo e Dimensionamento de Projeto de Interiores

COMBO COMPLETO DE ILUMINAÇÃO

TUDO O QUE PRECISA PARA ILUMINAR SEUS PROJETOS

Curso Prático de Iluminação + Curso Passo a Passo Circuitos Elétricos + Curso Passo a Passo Como Fazer Cálculo Luminotécnico + Checklist do Projeto Luminotécnico

COMBO LIGTH DECOR

Curso Decoração de Ambientes + Curso Prático de Iluminação